

ALGEMEEN



Koningsspelen op 17 april?

Nee, helaas dit jaar geen Koningsspelen zoals we dat gewend zijn.

Maar ook geen schoolwerk die dag! We hopen dat jullie toch veel gaan bewegen op deze dag.

Daarom krijgen jullie volgende week allemaal een Bingobeweegkaart met daarbij filmpjes van meneer Gidion i.p.v. schoolwerk voor vrijdag 17 april!

Veel plezier en natuurlijk mag je je leukste foto naar de juf sturen.

Videobellen

In alle groepen zijn de juffen deze week bezig geweest met videobellen.

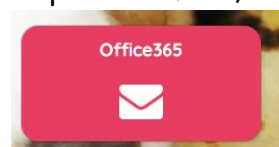

Superleuk om alle kinderen weer te zien, maar ook om elkaar weer te zien!

Voor kinderen die het leuk vinden om ook zonder de juf via Teams met vriendjes en vriendinnetjes te "videobellen" zie je hieronder een korte handleiding.


Het is natuurlijk wél belangrijk dat u als ouder(s) mee blijft kijken, zodat u een beetje weet wat er gebeurt. Precies hetzelfde als met het gebruik van andere Social media.

Hieronder vindt u de handleiding voor het werken met Teams. (de plaatjes zijn voorbeelden, waar Bolderik staat, lees Peppel.

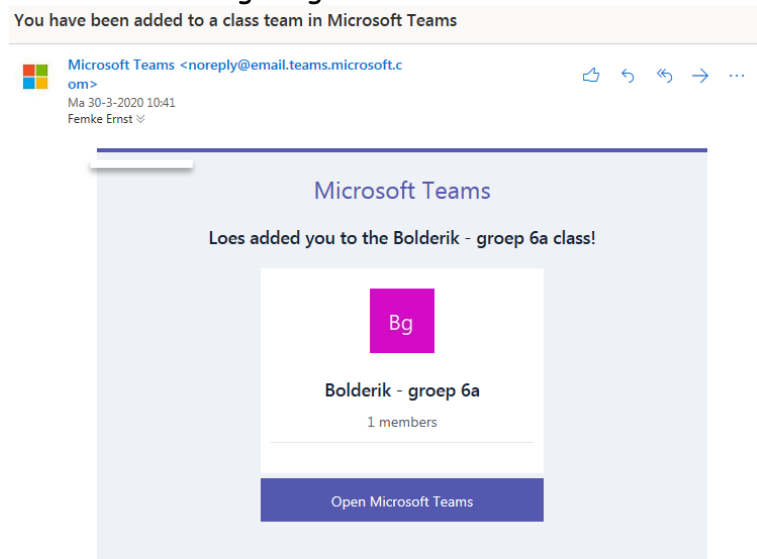
Teams is op alle apparaten te gebruiken. U kunt het dus installeren op uw telefoon, laptop of tablet. Op de Chromebook is het niet mogelijk om dit te installeren, maar kunt u naar teams.microsoft.com gaan. Onderaan deze brief staat meer informatie over het downloaden van deze app.



De leerlingen hebben hier een uitnodiging van gehad. U kunt deze uitnodiging vinden, door naar de mail van de leerling te gaan. Dit doet u door op de tegel (in MOO) Office 365 te klikken. De leerling wordt automatisch doorverwezen naar zijn/haar eigen mail. Moet u hier nogmaals het e-mailadres invullen? Dan is dat het MOO-adres, waar de leerling op MOO mee inlogt. Op de pagina waar u uitkomt, klikt u op "Outlook"



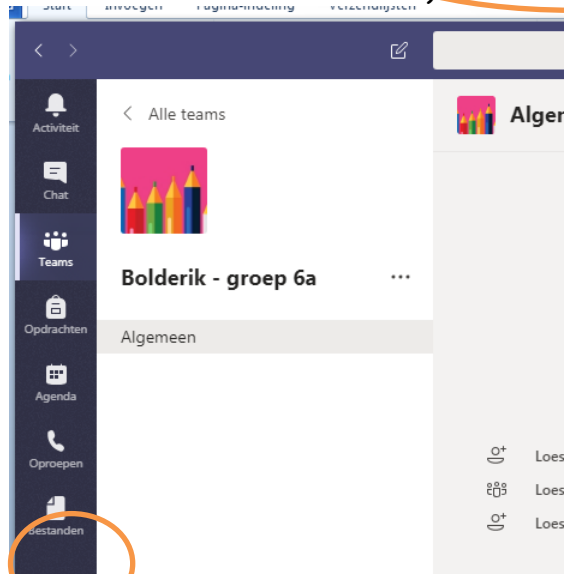
Hier ziet u dat uw leerling een mailtje ontvangen heeft om deel te nemen aan een team. Klik hier op het paarse balkje "Open Microsoft Teams". U komt nu in de omgeving van Microsoft Teams.



U krijgt hier eerst de mogelijkheid om de app te installeren.

U komt hierna op een startscherm, waarbij u de groep van uw leerling kunt kiezen.

Via "oproepen" aan de linkerkant kunnen kinderen contact met elkaar opnemen. (Op de iPad staat deze balk onderaan)



Als u onderaan op "bellen" drukt, kan de leerling een naam intypen van een of meer andere leerlingen waar hij mee wil bellen.

Het is wel belangrijk dat alle kinderen, waar de leerling mee wil bellen, teams open hebben staan. Anders is het niet mogelijk om elkaar te bereiken.

Wilt u graag de app van teams op een ander apparaat installeren? Dan kan dat op onderstaande manieren:

Op de laptop of computer kunt u teams downloaden via

<https://teams.microsoft.com/downloads>

Via de appsstore (Android of Apple) kunt u zoeken op Microsoft Teams en de app downloaden (telefoon, tablet)

Werkt u op een Chromebook, dan kunt u de app niet installeren. U gaat dan naar teams.microsoft.com.

Vanuit GGD WestBrabant: Omgaan met de gevolgen van het coronavirus

Door het coronavirus is het leven van iedereen, dus ook van kinderen, jongeren en ouders, flink veranderd. De nieuwe situatie roept veel vragen op. Wat kun je als kind of jongere doen als het thuis niet goed gaat nu het hele gezin moet thuisblijven? Waar kun je als ouder terecht met je zorgen en spanningen? Het Nederlands Jeugdinstituut geeft op de pagina www.nji.nl/coronavirus antwoord op vragen van kinderen, jongeren en ouders over leven tijdens de coronacrisis.

Pasen

Maandag is het Tweede Paasdag dus dat betekent...geen schoolwerk. Ondanks alle beperkende maatregelen wensen wij u fijne Paasdagen!

